

「投げくん」
「HINRYU」
「加里」

エスアイ加里

カリ投げくん

保証成分

加里 33%
けい酸 35%

エスアイ加里の施用が**簡単**になって、使用場面が**穂肥時期**まで**拡大**しました。

施用時期

- ・ **中間追肥時期** (出穂35～50日前頃)
標準の施用時期です。
- ・ **穂肥時期** (出穂20日前頃～出穂頃)
特に葉色が濃く穂肥を施用できない場合や、施用をためらった圃場に「カリ投げくん」を施用してください。



10aに20個投げ入れます

荷姿：
16kg入りダンボール箱
内容物：
4kg手提げ袋 × 4
(200g小袋 × 20個)

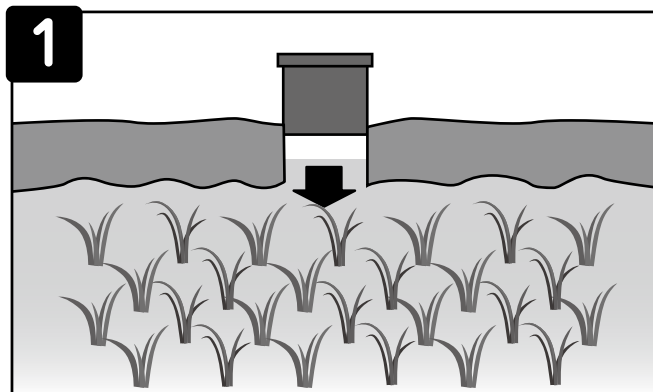
使用上の注意
・ 施用後しばらくは、右の画像のように田圃に内容物が残りますが、成分溶出への影響はありません。




効果

- ・倒伏軽減
- ・登熟促進
- ・高温による品質低下軽減
- ・加里不足による収量低下の軽減
- ・高温状況下における生育後半の稲体の活力維持
- ・秋落ち症状軽減

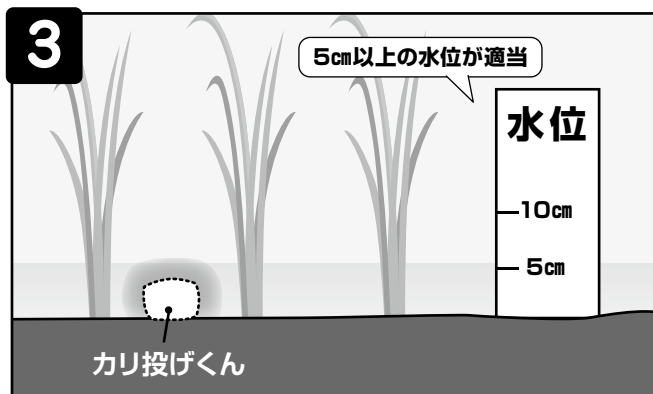
施用方法




①水戸尻が閉じているか確認し、湛水します。



②“カリ投げくん”を投げ入れます。



③成分は水へ溶出し圃場に広がる為、投入時(後)は5cm以上(目安)の水位を確保してください。



④その後、4~5日間は水を切らさないように注意します。

使えない圃場

- ・灌漑水がしっかり確保できない圃場。
- ・湛水時に田面が広範囲で露出する圃場。

保管

- ・乾燥した冷暗所で保管してください。
- ・湿気の多い場所、光の当たる場所では保管しないでください。
- ・水溶性袋が劣化することがあります。
- ・開封した場合は使い切ってください。

カリ投げくん からのアドバイス



★ かるく投げて無理なく到達する範囲へ施肥してください。

施肥間隔はおおよそ均等であれば問題ありません。

水溶性袋を使用しているので濡れた手で作業しないでください。



★ 施用後しばらくは田面に内容物が残りますが、成分溶出、圃場環境への影響はありません。

★ 投入時の水位(目安)5cmとは？

“カリ投げくん”が水中にしっかり沈みこむ目安水位です。

圃場条件に合わせて“カリ投げくん”が水面から露出しない様水位を調整してください。